


EJERCICIO 2017

ESTADOS FINANCIEROS Y MEMORIA ECONÓMICA

ILUSTRE COLEGIO DE ABOGADOS DE CASTELLÓN

	Página
A. Cuentas Anuales correspondientes al ejercicio 2017	2
A.1) Balance de Situación	2
A.2) Cuenta de Ingresos y Gastos del Colegio	4
A.3) Memoria	5
B. Aplicación y desviaciones del Presupuesto Ordinario 2017	14

AEI





The image shows a handwritten signature in black ink, which appears to be 'AEI'. Below the signature is a circular stamp. The stamp contains the text 'COLEGIO DE ABOGADOS DE CASTELLÓN' around the perimeter and a central emblem featuring a scale of justice. The signature is written over the stamp.

A.1) Balance de Situación del Ilustre Colegio de Abogados de Castellón a 31 de diciembre de 2017 (comparado con el ejercicio anterior).

ACTIVO	EJERCICIO 17	EJERCICIO 16
A) ACTIVO NO CORRIENTE	980.895,89	1.013.017,47
I. Inmovilizado intangible	2.104,23	1.595,67
6. Aplicaciones informáticas	2.104,23	1.595,67
206. Aplicaciones informáticas	146.206,59	145.358,01
2806. Amortización acumulada de aplicaciones informáticas	-144.102,36	-143.762,34
II. Inmovilizado material	977.491,66	1.010.121,80
1. Terrenos y construcciones	921.238,61	946.549,31
210. Terrenos y bienes naturales	446.548,63	446.548,63
211. Construcciones	843.689,38	843.689,38
2811. Amortización acumulada de construcciones	-368.999,40	-343.688,70
2. Instalaciones técnicas y otro inmovilizado material	56.253,05	63.572,49
215. Otras instalaciones	161.944,54	161.586,49
216. Mobiliario	350.714,13	347.690,95
217. Equipos para procesos de información	69.322,52	67.442,68
219. Otro inmovilizado material	208.106,16	245.647,75
2815. Amortización acumulada de otras instalaciones	-154.494,64	-153.164,41
2816. Amortización acumulada de mobiliario	-324.392,91	-320.489,73
2817. Amortización acumulada de equipos para procesos de información	-55.916,96	-56.811,57
2819. Amortización acumulada de otro inmovilizado material	-199.029,79	-228.329,67
V. Inversiones financieras a largo plazo	1.300,00	1.300,00
5. Otros activos financieros	1.300,00	1.300,00
260. Fianzas constituidas a largo plazo	1.300,00	1.300,00
B) ACTIVO CORRIENTE	2.497.442,02	2.908.887,22
II. Existencias	1.454,05	1.454,05
2. Materias primas y otros aprovisionamientos	29.081,00	29.081,00
325. Materiales diversos	29.081,00	29.081,00
4. Productos terminados	-27.626,95	-27.626,95
395. Deterioro de valor de los productos terminados	-27.626,95	-27.626,95
III. Deudores comerciales y otras cuentas a cobrar	116.628,34	57.189,93
1. Clientes por ventas y prestaciones de servicios	7.871,02	32.608,53
440. Deudores colegiados	59.038,56	73.866,38
490. Deterioro de valor de créditos por operaciones comerciales	-51.167,54	-41.257,85
3. Deudores varios	107.533,61	24.581,40
440. Otros deudores	107.533,61	24.581,40
5. Activos por impuesto corriente	1.223,71	0,00
470. Hacienda Pública, deudora por diversos conceptos	1.223,71	0,00
V. Inversiones financieras a corto plazo	1.530.000,00	1.880.000,00
5. Otros activos financieros	1.530.000,00	1.880.000,00
548. Imposiciones a corto plazo	1.530.000,00	1.880.000,00
VII. Efectivo y otros activos líquidos equivalentes	849.359,63	970.243,24
1. Tesorería	849.359,63	970.243,24
570. Caja, euros	1.962,33	436,05
572. Bancos e instituciones de crédito c/c vista	847.397,30	969.807,19
TOTAL ACTIVO	3.478.337,91	3.921.904,69


PATRIMONIO NETO Y PASIVO	EJERCICIO 17	EJERCICIO 16
A) PATRIMONIO NETO	3.297.973,65	3.290.096,52
A-1) Fondos propios	3.297.973,65	3.290.096,52
I. Capital	3.286.496,52	3.280.073,36
1. Capital escriturado	3.286.496,52	3.280.073,36
101. Fondo social	3.286.496,52	3.280.073,36
III. Reservas	3.600,00	3.600,00
2. Otras reservas	3.600,00	3.600,00
1140. Reservas para acciones o participaciones de la sociedad dominante	3.600,00	3.600,00
VII. Resultado del ejercicio	7.877,13	6.423,16
129. Resultado del ejercicio	7.877,13	6.423,16
C) PASIVO CORRIENTE	180.364,26	631.808,17
V. Acreedores comerciales y otras cuentas a pagar	180.364,26	631.808,17
1. Proveedores	15.371,62	20.031,45
400. Proveedores	3.550,63	2.944,79
401. Proveedores, efectos comerciales a pagar	11.820,99	17.086,66
3. Acreedores varios	67.709,33	502.807,94
410. Acreedores por prestaciones de servicios	67.709,33	502.807,94
4. Personal (remuneraciones pendientes de pago)	6.478,72	6.086,34
465. Remuneraciones pendientes de pago	6.478,72	6.086,34
5. Pasivos por impuesto corriente	83.683,21	95.931,19
475. Hacienda Pública, acreedora por conceptos fiscales	83.683,21	95.931,19
6. Otras deudas con las Administraciones Públicas	7.121,38	6.951,25
476. Organismos de la Seguridad Social, acreedores	7.121,38	6.951,25
TOTAL PATRIMONIO NETO Y PASIVO	3.478.337,91	3.921.904,69





A.2) Cuenta de Ingresos y Gastos del Ilustre Colegio de Abogados de Castellón a 31 de diciembre de 2017 (comparado con el ejercicio anterior).

CUENTA DE RESULTADOS	2017	2016
1. Importe neto de la cifra de negocios	1.248.432,54	1.115.785,45
b) Prestaciones de servicios	1.248.432,54	1.115.785,45
5. Otros ingresos de explotación	59.350,22	64.758,74
a) Ingresos accesorios y otros de gestión corriente	46.699,22	52.181,24
b) Subvenciones de explotación incorporadas al resultado del ejercicio	12.651,00	12.577,50
6. Gastos de personal	-334.844,50	-304.647,43
a) Sueldos, salarios y asimilados	-246.498,04	-228.260,93
b) Cargas sociales	-88.346,46	-76.386,50
7. Otros gastos de explotación	-909.503,37	-833.616,84
a) Servicios exteriores	-789.790,37	-741.310,99
b) Tributos	-8.523,17	-6.536,67
c) Pérdidas, deterioro y variación de provisiones por ops comerciales	-28.802,05	-18.641,03
d) Otros gastos de gestión corriente	-77.467,78	-67.128,15
8. Amortización del inmovilizado	-44.248,41	-36.409,09
11. Deterioro y resultado por enajenaciones del inmovilizado	-7.372,04	0
b) Resultados por enajenaciones y otras	-7.372,04	0
A.1) RESULTADO DE EXPLOTACIÓN (1+2+3+4+5+6+7+8+9+10+11)	11.814,44	5.870,83
12. Ingresos financieros	2.858,80	8.667,92
b) De valores negociables y otros instrumentos financieros	2.858,80	8.667,92
b2) En terceros	2.858,80	8.667,92
13. Gastos financieros	0,01	-0,02
b) Por deudas con terceros	0,01	-0,02
A.2) RESULTADO FINANCIERO (12+13+14+15+16)	2.858,81	8.667,90
A.3) RESULTADO ANTES DE IMPUESTOS (A.1+A.2)	14.673,25	14.538,73
17. Impuesto sobre beneficios	-6.796,12	-8.115,57
A.4) RESULTADO DEL EJERCICIO (A.3+17)	7.877,13	6.423,16

ASÍ




A.3) MEMORIA CORRESPONDIENTE AL EJERCICIO CERRADO A 31 DE DICIEMBRE DE 2017

1.- NATURALEZA Y ACTIVIDAD DE LA ENTIDAD.

El Ilustre Colegio de Abogados de Castellón es una corporación de Derecho Público, con personalidad jurídica propia y plena capacidad para el cumplimiento de sus fines. Se rige por el Estatuto General de la Abogacía, sus propios Estatutos y, en lo que corresponda, por los Acuerdos del Consejo General de la Abogacía y Consejo Valenciano de Colegios de Abogados.

Sus funciones son, entre otras, las de ordenar la actividad profesional de los abogados velando por la formación, la ética y la dignidad profesional; promover acciones que eviten la competencia desleal y persigan el intrusismo profesional; elaborar normas deontológicas que armonicen las cuestiones que se susciten entre los colegiados, ejercitando la facultad disciplinaria en el orden profesional y colegial; la colaboración en el funcionamiento de la administración de la Justicia; y, la representación y defensa de la profesión en la provincia de Castellón.

Es de ámbito provincial, con sede central en la calle Temprado, 15 de Castellón de la Plana (12002) y tiene dependencias comarcales en Vinaròs, Segorbe, Nules y Vila-real.

Su CIF asignado es: Q-1263001-H.



2.- BASES DE PRESENTACIÓN Y PRINCIPIOS CONTABLES APLICADOS.

a) Imagen fiel y Principios Contables.-

Las cuentas anuales adjuntas se han formulado a partir de los registros contables mantenidos por el Colegio de Abogados de Castellón al 31 de Diciembre de 2017.

En su elaboración se han observado los principios, normas y criterios de contabilidad generalmente aceptados, establecidos en el Código de Comercio, en el Real Decreto 1515/2007, por el que se aprueba el Plan General de Contabilidad de pequeñas y medianas empresas (PGC Pymes) y demás legislación mercantil, y muestran la imagen fiel del patrimonio, de la situación financiera y de los resultados de la entidad.

No se han realizado modificaciones significativas en las estructuras del balance de situación y la cuenta de ingresos y gastos respecto al ejercicio anterior, ni se ha producido



ningún cambio de criterio contable que imposibilite la comparación de las cuentas del ejercicio cerrado al 31 de Diciembre de 2017 con las del ejercicio anterior, o que afecte a la valoración del patrimonio, de la situación financiera y resultados del ejercicio del Colegio de Abogados de Castellón.

La entidad ha formulado sus estados financieros bajo el principio de *empresa en funcionamiento*, sin que exista ningún tipo de riesgo importante que pueda suponer cambios significativos en el valor de los activos o pasivos en el ejercicio siguiente.

b) Aplicación del resultado.-

La Junta de Gobierno propone a la Asamblea General el traspaso del resultado del ejercicio al Fondo Social.

c) Normas de valoración.-

- *Inmovilizado Intangible*: Aplicaciones Informáticas con vida útil definida.

Valorado al precio de adquisición. Las aplicaciones informáticas se amortizan al 33% anual estimando la vida útil en 3 años.


- *Inmovilizado Material*:

Valorado al precio de adquisición. La amortización se establece en función de la vida útil estimada de tales activos, considerando un valor residual nulo, mediante la aplicación de los siguientes porcentajes lineales y del período de utilización:

	tasa anual	vida útil (años)
Construcciones: Sede Colegial	2%-3%	50
Otras Instalaciones	12%	8,5
Mobiliario y enseres	10%	10
Fotocopiadoras y fax	15%	6,5
Aire acondicionado	12%	8,5
Equipos informáticos	25%	4
Biblioteca	8%	12,5
Togas	10%	10
Litografías	0%	indefinida

- *Instrumentos financieros*:

La entidad tiene registrados en el capítulo de instrumentos financieros aquellos contratos que dan lugar a un activo financiero en una empresa y, simultáneamente, a un pasivo financiero o a un instrumento de patrimonio en otra empresa.



Se consideran, por tanto, instrumentos financieros del Colegio de Abogados de Castellón los siguientes:

a) Activos financieros:

- Efectivo y otros activos líquidos equivalentes.
- Inversiones financieras a corto plazo, que responden a la colocación de los excedentes de tesorería en cuentas de plazo con vencimientos en 2018.
- Créditos por operaciones de tráfico, deudores colegiales y deudores no colegiales.

b) Pasivos financieros:

- Débitos por operaciones de tráfico, acreedores y deudas contraídas con el personal y entidades públicas.

Los activos y pasivos se valoran al cierre por el coste amortizado, coincidente con su nominal.

- *Ingresos por cuotas colegiales:*

Las cuotas periódicas se contabilizan como ingresos por trimestres naturales y son pagadas por los colegiados.

Las cuotas de incorporación aplazadas se registran en el año de alta, generando el crédito concedido a los colegiados en partida del activo.


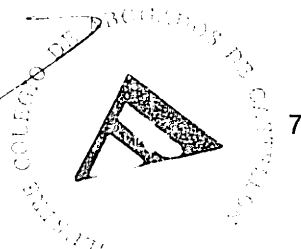
La aprobación del importe de las cuotas está encomendada por los Estatutos a la Junta de Gobierno. Las cuotas ordinarias vienen sufriendo disminuciones anuales de acuerdo con las propuestas de la Junta de Gobierno y aprobadas por la Asamblea General.

- *Otros ingresos y gastos:*

Se contabilizan atendiendo a la fecha de devengo y, por consiguiente, con independencia de la fecha de su cobro o pago.

- *Clasificación de vencimientos:*

Los derechos y obligaciones de la entidad se consideran a corto plazo cuando su vencimiento no es superior a doce meses a contar desde la fecha del cierre del ejercicio económico (31 de diciembre).

 *Así*
 7

3.- ACTIVO NO CORRIENTE.

3.a) Inmovilizado Intangible.- Los movimientos acontecidos en el año han sido, en euros, los siguientes:

	SALDO INICIAL			MOVIMIENTOS DEL EJERCICIO			SALDO FINAL		
	Valor Activo	Amort. Acum.	Valor Neto	Altas	Bajas	Amort. Neta	Valor Activo	Amort. Acum.	Valor Neto
Aplicaciones Informáticas	145.358	143.762	1.396	1.690	841	340	146.206	144.102	2.104
Sumas:	145.358	143.762	1.396	1.690	841	340	146.206	144.102	2.104


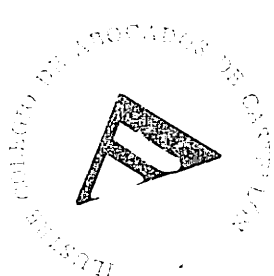
3.b) Inmovilizado Material.- Los movimientos de las cuentas correspondientes al inmovilizado material durante el ejercicio han sido los siguientes, expresados en euros:

	SALDO INICIAL			MOVIMIENTOS DEL			SALDO FINAL		
	Valor Activo	Amort. Acum.	Valor Neto	Altas	Bajas	Amort. Neta	Valor Activo	Amort. Acum.	Valor Neto
Terrenos	446.549	0	446.549	0	0	0	446.549	0	446.549
Construcciones	843.689	343.689	500.000	0	0	25.311	843.689	369.000	474.689
Otras Instalaciones	161.586	153.164	8.422	358	0	1.330	161.944	154.494	7.450
Mobiliario	347.691	320.489	27.202	4.510	1.487	3.903	350.714	324.392	26.322
Equipos Informáticos	67.443	56.812	10.631	9.625	7.746	-895	69.322	55.917	13.405
Biblioteca	201.285	196.853	4.432	0	0	1.593	201.285	198.446	2.839
Togas	43.053	31.477	11.576	3.315	40.857	-31.024	5.511	453	5.058
Litografías	1.310	0	1.310	0	0	131	1.310	131	1.179
Total	2.112.606	1.102.484	1.010.122	17.808	50.090	349	2.080.324	1.102.833	977.491

El Colegio de Abogados de Castellón utiliza las instalaciones de un local ajeno en Vinaròs, mediante arrendamiento operativo suscrito el 1 de noviembre de 2010 por un período de 5 años prorrogado mediante contrato de 1 de noviembre de 2016, con una renta de 650 € mensuales, a añadir la tasa de basuras y gastos comunidad, más la correspondiente cuota de IVA.

En él también desarrolla sus actividades colegiales la Sección de *Advocats del Baix Maestrat*.

Arz

4.- ACTIVO CORRIENTE.

4.a) Instrumentos financieros.-

El valor en libros de cada una de las categorías de activos y pasivos financieros señalados en la norma de registro y valoración 9ª del PGC, se detalla de acuerdo con los siguientes cuadros (en euros):

Activos a corto plazo	Valores representativos de deuda		Créditos y otros		TOTAL	
	2017	2016	2017	2016	2017	2016
Activos a coste (deudores)			116.628	57.190	116.628	57.190
Tesorería-liquidez			849.360	970.243	849.360	970.243
Inversiones financieras			1.530.000	1.880.000	1.530.000	1.880.000
Total			2.495.988	2.907.433	2.495.988	2.907.433

Pasivos a corto plazo	Otras deudas		TOTAL	
	2017	2016	2017	2016
Débitos y partidas a pagar (acreedores, personal, entidades públicas)	180.364	631.808	180.364	631.808
Total	180.364	631.808	180.364	631.808

4.b) Otros bienes.-

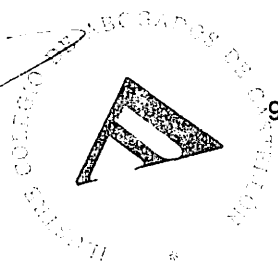
En el patrimonio del Colegio hay litografías de los diversos autores, como activo disponible a la venta, cuya valor neto contable a cierre del ejercicio es de 1.454,05 Euros, siendo su valor de coste de 29.081,00 Euros.

En años anteriores fue corregido el valor de activo dada la nula movilidad de esta partida cuya finalidad es la enajenación. El deterioro del valor de estas litografías se ha estimado en el 95% de su importe o valor inicial, considerando que así se alcanza un valor neto realizable.

4.c) En el capítulo de clientes (cuotas colegiales) figura el saldo de las cuotas colegiales pendientes de pago por un importe global de 59.039 €, con el siguiente desglose:

	2017	2016	Diferencia
Cuotas impagadas 2016 y anteriores	15.330	73.866	- 58.536
Cuotas retrasadas ejercicio 2017	25.076	-	25.076
Cuotas colegiales aplazadas	14.027	-	14.027
Cuotas incorporación aplazadas	4.606	5.884	- 1.278
Total	59.039	79.750	- 20.711
Provisión	- 51.168	- 41.258	
Neto	7.871	38.492	- 30.621

ASIE



Se ha efectuado sobre dicho saldo una corrección valorativa por deterioro de créditos de dudoso cobro, mediante estimación global del riesgo atendiendo al criterio de máxima prudencia.

La dotación del ejercicio 2017 ha sido de 28.802 €, en el año 2016 fue de 18.641 €, siendo por tanto la cobertura del 86%.

5.- FONDO SOCIAL.

Es la diferencia entre el Activo y el Pasivo exigible, a falta de incorporar el resultado del ejercicio. Recoge el superávit neto generado por el Colegio de Abogados de Castellón desde su creación.

El movimiento de este ejercicio ha consistido en la capitalización del superávit obtenido en el año 2016 de 6.423 Euros.

6.- SITUACIÓN FISCAL.

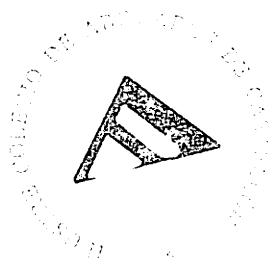

El Colegio de Abogados está exento del Impuesto sobre el Valor Añadido en lo referente a los ingresos por cuotas de sus miembros, por lo que las cuotas del IVA soportado no deducibles que correspondan se considerarán más gasto o inversión, según proceda, del ejercicio.

El Colegio está parcialmente exento del Impuesto sobre Sociedades. Tal exención no alcanza a los rendimientos procedentes de actividades o explotaciones económicas, ni a los derivados del patrimonio, ni tampoco a determinadas rentas obtenidas en transmisiones de bienes.

También está obligado a practicar retenciones a cuenta del IRPF por los rendimientos del trabajo personal o de actividades profesionales que satisface.

Viene presentando regularmente las declaraciones tributarias, sin que puedan considerarse definitivamente liquidados sus impuestos hasta que hayan sido inspeccionados por las autoridades fiscales o haya transcurrido el plazo de prescripción.

AE 12



10

7.- TURNO DE OFICIO Y ASISTENCIAS AL DETENIDO Y A MENORES.

Durante el año 2017, la liquidación del servicio prestado a la Administración de Justicia por turnos de oficio y asistencias se resume en el siguiente cuadro:

Aplicado al periodo	Percibido	Satisfecho a letrados		Subvención al S.O.J.	Diferencias (410.021)
		Importe líquido	Retenc. IRPF		
3T/2016	444.182,88	361.065,21	62.233,29	18.936,00	1.948,38
4T/2016	573.094,25	466.556,61	80.680,89	25.656,00	200,75
1T/2017	547.594,73	444.721,29	76.953,96	24.287,23	1.632,25
2T/2017	522.909,25	447.039,95	77.348,20	0,00	-1.478,90
3T/2017	455.594,95	389.364,28	67.048,67	0,00	-818,00
Total	2.543.376,06	2.108.747,34	364.265,01	68.879,23	1.484,48

Existe una cuenta bancaria específica en el Banco Sabadell que recoge el movimiento de fondos destinado y aplicado a este servicio durante el año.


8.- SERVICIOS JURÍDICOS PRESTADOS A AYUNTAMIENTOS.

El Colegio de Abogados tiene concertados con los Ayuntamientos de Castellón de la Plana, Benicarló, Vinaròs, Burriana, Onda, Nules y Vila-real, convenios de colaboración profesional para la prestación del servicio de asesoramiento jurídico y mediación hipotecaria en relación con la vivienda habitual a los ciudadanos afectados, así como en relación con la asistencia a personas mayores en el ámbito de Castellón de la Plana.

Dicho servicio de asistencia jurídica lo presta a través de aquellos colegiados adscritos al mismo, cuyos honorarios profesionales son satisfechos por el Colegio de Abogados de acuerdo con los baremos establecidos y una vez acreditada su intervención.

Durante el año 2017, los ingresos devengados por el Colegio en relación al servicio de asistencia y mediación hipotecaria y personas mayores han sido:

	2017	2016
Ayuntamiento de Castellón de la Plana	3.000	3.000
Ayuntamiento de Vinaròs	2.479	2.479
Ayuntamiento de Benicarló	2.479	2.479
Ayuntamiento de Burriana	2.479	2.479
Ayuntamiento de Vila-real	3.306	3.306
Ayuntamiento de Onda	3.000	3.000
Ayuntamiento de Nules	1.125	1.125
Castellón de la Plana - mayores	3.702	
Total	21.571	17.869



11

Adicionalmente se percibe una subvención de la Diputación Provincial de Castellón para reforzar dicha actuación de los diversos Ayuntamientos de 12.000 Euros anuales.

Por su parte, los honorarios devengados por los letrados que han prestado efectivamente el servicio jurídico de asistencia y mediación hipotecaria durante el año 2017 han ascendido a 38.603 Euros.

9.- SUBVENCIONES CONCEDIDAS.

A su vez, se suscribió con la Diputación Provincial de Castellón un convenio de colaboración el 1 de julio de 2013, relativo a la prestación del servicio de asesoramiento y mediación en las reclamaciones hipotecarias, renovado y actualizado mediante convenio suscrito el 26 de octubre de 2017, concediendo dicha Diputación una subvención anual de 12.000 € al Colegio de Abogados cuyo importe figura pendiente de cobro al cierre del ejercicio 2017.

También tiene acreditada por la Fundación tripartita una subvención corriente por importe de 651,50 €.


Las citadas subvenciones vienen registradas en la cuenta de ingresos del presente año.

10.- INFORMACIÓN SOBRE APLAZAMIENTOS DE PAGO A PROVEEDORES.

De acuerdo con la disposición adicional tercera de la Ley 15/2010, de 5 de julio, contra la morosidad, no existen saldos pendientes de pago a proveedores al cierre del ejercicio que superen el plazo de 60 días, ni tampoco durante el año 2017 se han efectuado pagos a proveedores y acreedores que se hayan excedido del citado plazo legal.

11.- OTRA INFORMACIÓN.

- La Junta de Gobierno del Colegio de Abogados de Castellón no percibe cantidad alguna que retribuya el ejercicio de sus funciones.
- La plantilla de personal que ofrece el Colegio de Abogados de Castellón al 31 de diciembre se clasifica del siguiente modo:

The image shows a handwritten signature in black ink on the left. To its right is a circular official stamp. The stamp contains the text 'COLEGIO DE ABOGADOS DE CASTELLÓN' around the perimeter. In the center of the stamp is a stylized logo consisting of a triangle with a smaller inverted triangle inside it. The number '12' is printed at the bottom right of the stamp.

	Ejercicio 2017			Ejercicio 2016		
	Hombres	Mujeres	Total	Hombres	Mujeres	Total
Titulados Superiores	2	5	7	2	5	7
Administrativos y Of 1ª	0	5	5	0	5	5
Auxiliares administrativos	0	2	2	0	2	2
Total	2	12	14	2	12	14

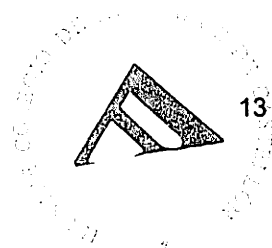
12.- ACONTECIMIENTOS POSTERIORES AL CIERRE.

No se han producido hechos o circunstancias de relevancia significativa, con posterioridad al 31 de diciembre, que modifiquen las Cuentas Anuales del Colegio de Abogados de Castellón y que sean merecedores de mención específica.

Castellón de la Plana, Febrero – 2018

[Handwritten signature]



AGIA



b) Aplicación y desviaciones del Presupuesto para el ejercicio 2017

Gastos				
	2017	Ppto. 2017	Diferencia	%
I. GASTOS DE PERSONAL	323.990	312.900	11.090	4%
1. Sueldos y Salarios y cargas sociales	319.112	311.000	8.112	3%
3. Otros gastos sociales	4.877	1.900	2.977	157%
II. SEDE COLEGIAL	207.397	196.458	10.939	6%
1. Amortizaciones	44.248	41.200	3.048	7%
2. Mantenimiento	94.341	77.500	16.841	22%
3. Suministros	48.704	59.098	(10.394)	(18%)
4. Arrendamiento sede Vinaroz	10.120	10.500	(380)	(4%)
5. Seguro Multirisgo Colegio	1.461	1.460	1	0%
6. Tributos locales	8.523	6.700	1.823	27%
III. ACTIVIDAD COLEGIAL	771.378	762.200	9.178	1%
1. Seguros	71.804	80.000	(8.196)	(10%)
2. Actividades de formación	48.154	63.000	(14.846)	(24%)
3. Responsabilidad Civil Colegiados	375.295	372.400	2.895	1%
4. Acciones Corporativas	47.452	59.000	(11.548)	(20%)
5. Serv. Mediación Hipotecaria y Personas Mayores	38.602	34.500	4.102	12%
6. Subvenciones a Organismos e Instituciones	112.843	116.000	(3.157)	(3%)
7. Prestaciones Asistenciales	22.245	24.600	(2.355)	(10%)
8. Trabajos Exteriores y Gastos Diversos	7.091	6.900	191	3%
9. Dotación de insolvencias	28.802	0	28.802	
10. Pérdidas procedentes del Inmovilizado Material	7.372	0	7.372	
11. Gastos extraordinarios	4.920	0	4.920	
12. Impuesto sobre Sociedades	6.796	5.800	996	17%
Total gastos	1.302.764	1.271.558	31.206	2%

AE 12

Ingresos				
	2017	Ppto 2017	Diferencia	%
I. INGRESOS DE LA ACTIVIDAD	940.757	950.000	(9.243)	(1%)
1. Ingresos por cuotas	940.757	950.000	(9.243)	(1%)
1.1. Cuotas incorporación	20.620	15.000	5.620	37%
1.2. Cuotas ordinarias	920.137	935.000	(14.863)	(2%)
II. OTROS INGRESOS COLEGIALES	369.885	321.558	48.327	15%
1. Ingresos por cursos, jornadas y masters	10.105	3.600	6.505	181%
2. Subvenciones	332.168	289.558	42.610	15%
2.1. Subvenciones S.O.J.	56.200	259.058		
2.2. Ingresos Turno de Oficio	241.371			
2.3. Ayuntamientos mediaciones hipotecarias	18.244	18.500	(256)	(1%)
2.4. Diputación de Castellón + Tripartita	12.651	12.000	651	5%
2.5. Ayto. de Castellón (asistencia personas mayores)	3.702	0	3.702	
3. Ingresos varios	24.753	24.600	153	1%
3.1. Comisiones correduría de seguros	11.824	10.600	1.224	12%
3.2. Promoción Mutualidad de la Abogacía	6.000	6.000	0	0%
3.2. Servicios diversos	6.929	8.000	(1.071)	(13%)
<i>fotocopias, tarjeteros, togas, alquiler sala ...</i>				
4. Ingresos financieros	2.859	3.800	(941)	(25%)
II. OTROS INGRESOS COLEGIALES	369.885	321.558	48.327	15%
Total Ingresos	1.310.642	1.271.558	39.084	3%

Superavit/Déficit	7.877	0		
--------------------------	--------------	----------	--	--

A E I E